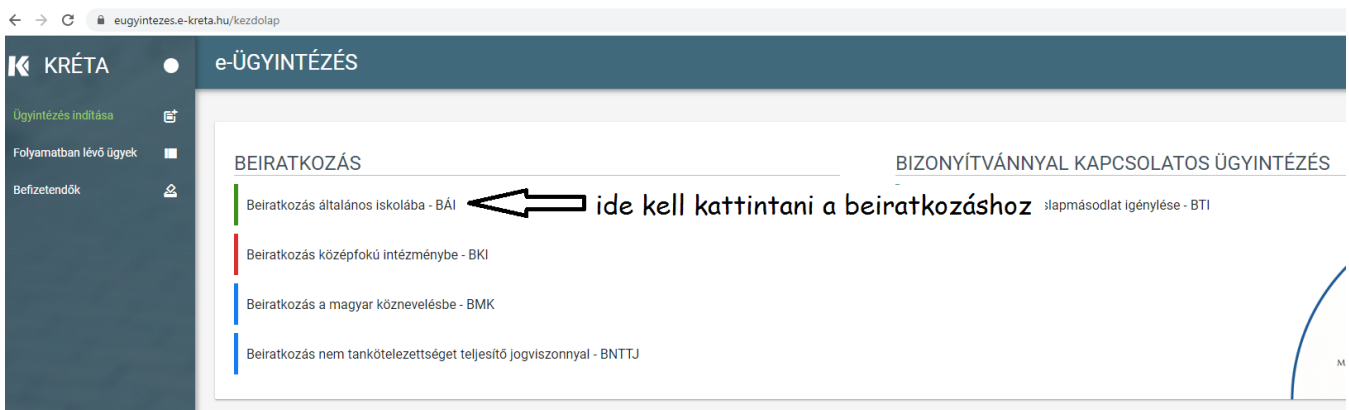
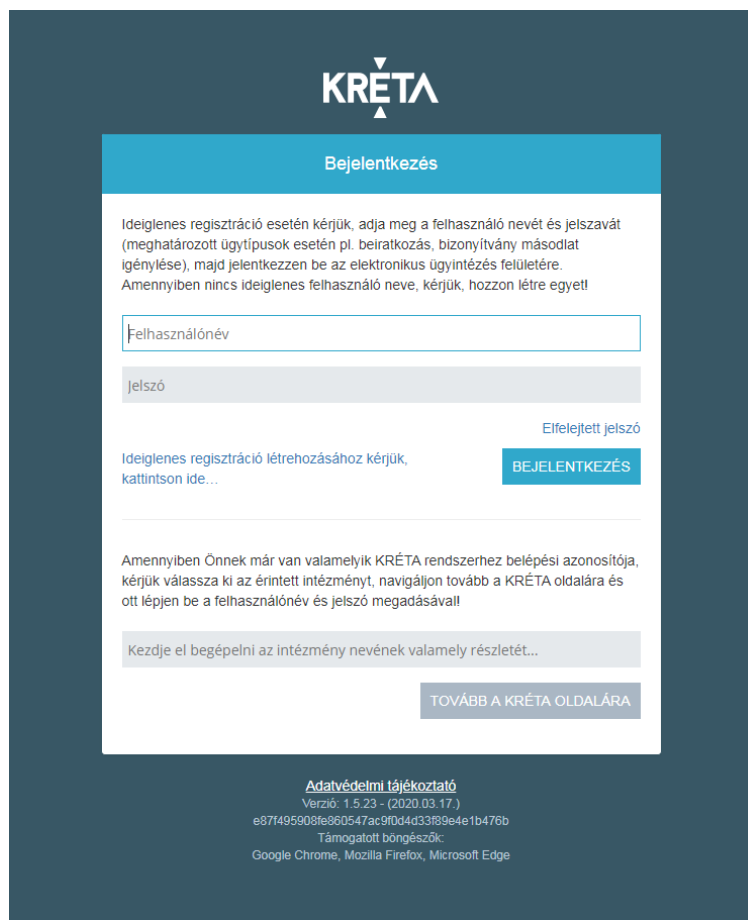


1.lépés: Erre a linkre kattintva megjelenik a regisztrációs felület a KRÉTA e-ügyintézés felülethez.

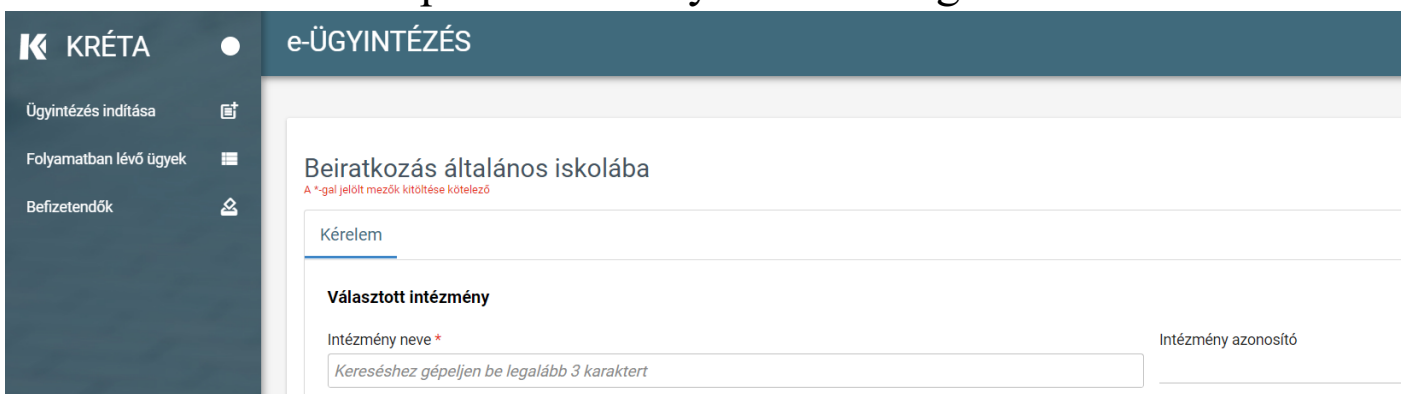
<https://egyintezes.e-kreta.hu/kezdolap>



2. lépés: Regisztráció a KRÉTA e-ügyintézés felületre



3. lépés: Intézményi adatok megadása



4. lépés: A legördülő mezők kitöltése

KRÉTA e-ÜGYINTÉZÉS

Intézmény neve
Kereséshez gépeljen be legalább 3 karaktert

Intézmény azonosító

Választott tagozat

Gyermek (tanuló) adatai

> Személyes adatok

▼ Igazolványok

Személyi ig. száma

TAJ Adóazonosító jele

> Lakcím adatai Hiányzó vagy hibás ad

> Szülő(k) / Törvényes képviselő(k)

> Óvodai adatok

> Sajátos nevelési igény, hátrányos vagy egyéb különleges helyzet

> Nemzetiségi oktatás

A mezőkre kattintva lenyílnak a menük, melyeket ki kell tölteniük

5. lépés: A dokumentumok csatolása

KRÉTA e-ÜGYINTÉZÉS

Nyilatkozatok

> Az iskolai távozás módjának engedélyezése

> Az etika és hit- és erkölcsstan közötti választás

> Étkezés igénylése

Kérelem indokolása, megjegyzés

Normál

A döntéshez szükséges dokumentumok, igazolások

Egyedüli felügyeleti jog alapját igazoló dokumentum

+ Új dokumentum csatolása

A gyermek személyazonosságát igazoló hatósági igazolvány másolata

+ Új dokumentum csatolása

A gyermek nevére kiállított TAJ kártya másolata

+ Új dokumentum csatolása

A gyermek nevére kiállított lakcímet igazoló hatósági igazolvány másolata

+ Új dokumentum csatolása

Egyéb csatolt dokumentumok

+ Új dokumentum csatolása

Itt kell feltölteniük a megadott dokumentumokat

6. lépés: Kitöltés után a Beküldés gombra kattintunk

Tisztelt Szülő/Törvényes Képviselő!

A vészhelyzetre való tekintettel a kérelmet és a kapcsolódó nyilatkozatokat most a jelentkezéskor nem kell kinyomtatni, aláírni és személyesen átadni, ezt csak a tanév kezdetekor kell majd megtenni. Kérjük, készüljön arra, hogy ekkor a kérelemhez csatolt igazolvány- és igazolás másolatok eredeti példányát is be kell majd mutatni.

Figyelem!

Ezt a kérelem típusát az intézményi beállítások alapján NEM kell hivatalosan, aláírva eljuttatnia az intézményhez.

A Beküldés gomb megnyomása után a kérelem az intézményhez kerül, ezek után önnek nem lesz további teendője.

Előnézet **Beküldés** Piszkozat mentése